

薬剤師のための がん診療トータルケアセミナー

日時 2026年3月18日（水） 19:00～20:05

形式 事前登録制オンライン配信（Zoom Webinar）

講演Ⅰ 19:00～19:20

福井厚生病院 薬剤課 主任

座長

山田 憲和 先生

外来化学療法の質を支える薬剤師の実践 -当院の通院治療センターにおける取り組み-

福井大学医学部附属病院 薬剤部 がん化学療法管理室 主任

演者

根来 寛 先生

講演Ⅱ 19:20～20:05

福井大学医学部附属病院 がん診療推進センター センター長

座長

廣野 靖夫 先生

がん治療医が実践する緩和ケアとがん疼痛治療

富山大学附属病院 腫瘍内科・緩和ケア内科 講師

演者

梶浦 新也 先生

● 日病薬病院薬学認定薬剤師研修制度 0.5単位 申請中 「V-2 疾病・薬物療法」

－ 単位取得方法 －

- ◆ 単位認定には、**19:00から20:05までの継続参加**、及びセミナー中に提示される**キーワードの入力**が必須となります。
- ◆ Zoomログ / キーワード入力内容を確認の上、該当者に後日、日病薬研修管理システム（HOPESS）へ単位が交付されます。
- ◆ 単位をご希望の方は、必ず事前に**日病薬会員管理システム（HOPESS）で薬剤師名簿登録番号の入力**をお願いいたします。
事前登録がない場合は研修単位が認定されません。

参加希望される方は事前登録をお願いいたします。

下記URLもしくは二次元コードから事前登録ください。後日、ご視聴URLを送付させていただきます。

・事前登録用URL：<https://ems.co3.co.jp/evms/ds/entry/?e=71201&o=4354>

以下情報のご入力をお願いいたします

「ご氏名」「ご施設名」「メールアドレス」「職種」「**薬剤師名簿登録番号（単位取得希望者は必須）**」

※Zoomでご視聴の際は「ご施設名・ご芳名」を入力の上、ログイン頂きますようお願い申し上げます。

登録いただきましたご施設名・ご芳名は医薬品および医学薬学に関する情報提供のために

利用させていただくことがございます。ご理解とご協力を賜りますようお願い申し上げます。



ご不明点がございましたら、弊社担当者までご一報頂きますようお願い申し上げます。

講演会窓口：第一三共株式会社 松田昂大（kodai.matsuda@daiichisankyo.com）

共催：福井県病院薬剤師会 / 第一三共株式会社

Web講演会ご視聴方法

ZOOM Webinarによるご視聴は、事務局よりご案内差し上げた先生のみとなっております。

なお、本講演会は医療用医薬品に関する情報を取り扱いますので、医療関係者以外の方がいらっしゃる公共の場所などからのアクセスはお控えください。また、録音、録画、撮影等はお控えください。

ZOOM Webinarによる 推奨ご視聴環境

インターネット環境の良い場所
での接続をお願いします



PC

Windows、MacOS サポートブラウザ
Google Chrome

その他環境についてはZOOM公式サイトでご確認下さい。



モバイル、タブレット


ZOOMアプリのインストールが
必要です。



PCからアクセス頂く場合

* ブラウザは「Google Chrome」をお使いください

- 1 ご視聴前に事務局から送付された参加用URLをクリックしてください。
- 2 ブラウザが起動したら「**ミーティングを起動**」をクリックし、その後に表示される「**ブラウザから起動してください**」をクリックして下さい。

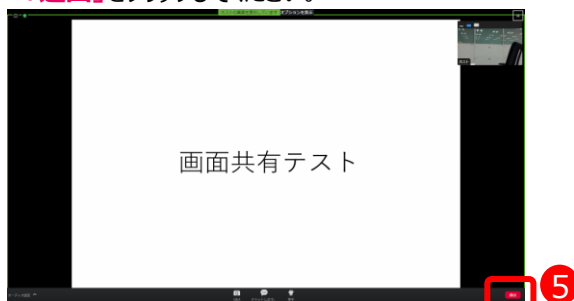


デスクトップアプリをお持ちの方はそちらからもご参加頂けます

- 3 **ご施設名とお名前、CAPTCHAコード**を入力し、「**参加**」をクリックしてください。その後、メールに記載されている**パスコードと、ご自身のメールアドレス**を入力し、「**参加**」をクリックしてください。



- 4 画面下部のメニューバーにあるQ&Aよりご質問を入力することができます。視聴が終わりましたら画面右下の「**退出**」をクリックしてください。



モバイル・タブレット からアクセス頂く場合

アプリダウンロード手順




- 1 ZOOMアプリを入手するため、iPhoneではApp Store、Androidの場合はPlayストアを開きます。
- 2 「**ZOOM**」と検索し、「**ZOOM Cloud Meetings**」をインストールしてください。ホーム画面にZOOMアプリが配置されれば完了です。

アプリダウンロード以降の手順 (iOS版の画面)

- 1 事務局から送付された参加用URLをタップしてください。
- 2 **ご施設名とお名前、ご自身のメールアドレス**を入力し、「**OK**」をタップしてください。



- 3 セミナー開始後、試聴が出来ますので、画面を横にしてご視聴ください。



- 4 画面をタップするとメニューバーが表示されます。メニューバーよりご質問を入力することができます。視聴が終わりましたら画面右上の「**退出**」をクリックしてください。

